

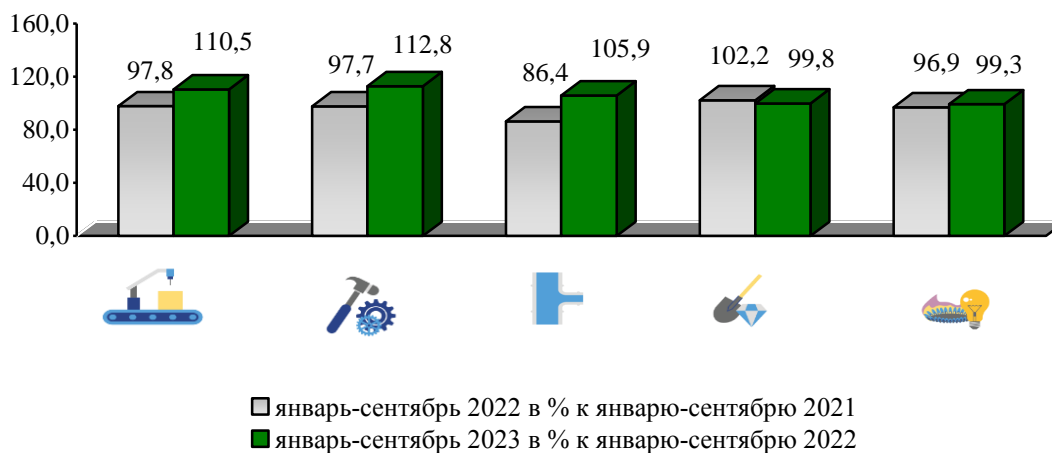
СРОЧНАЯ ИНФОРМАЦИЯ

«Информация для ведения мониторинга социально-экономического развития Челябинской области» за январь-сентябрь 2023 года

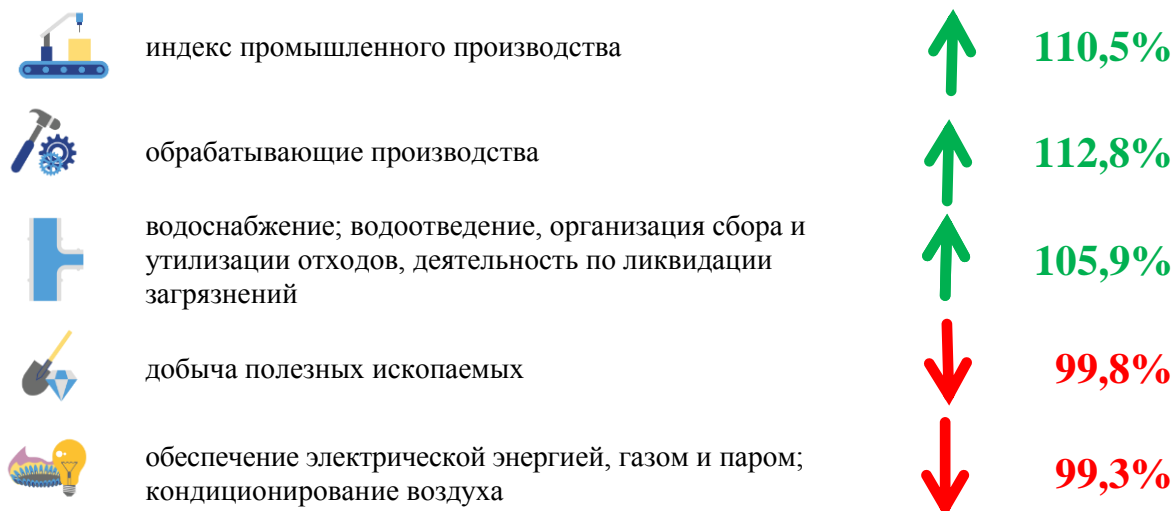
Индекс промышленного производства в январе-сентябре 2023 года по сравнению с январем-сентябрем 2022 года составил 110,5% (в январе-сентябре 2022 года по сравнению с январем-сентябрем 2021 года - 97,8%). Увеличился по сравнению с январем-сентябрем 2022 года объем производства по видам деятельности «Обрабатывающие производства» (на 12,8%), «Водоснабжение; водоотведение, организация сбора и утилизации отходов, деятельность по ликвидации загрязнений» (на 5,9%).

Снизилась по сравнению с январем-сентябрем 2022 года объемы производства по видам деятельности «Добыча полезных ископаемых» (на 0,2%) и «Обеспечение электрической энергией, газом и паром; кондиционирование воздуха» (на 0,7%).

Индекс производства



Январь-сентябрь 2023 к январю-сентябрю 2022



№ п/п	Наименование показателя	Значение показателя
1.	<p>Объем отгруженных товаров собственного производства, выполненных работ и услуг собственными силами за январь-сентябрь 2023 года по виду экономической деятельности, млн рублей</p> <ul style="list-style-type: none"> - добыча полезных ископаемых - обрабатывающие производства - обеспечение электрической энергией, газом и паром; кондиционирование воздуха - водоснабжение; водоотведение, организация сбора и утилизации отходов, деятельность по ликвидации загрязнений 	<p>175986,6</p> <p>1726938,6</p> <p>113947,8</p> <p>35113,3</p>
2.	<p>Индекс промышленного производства¹⁾</p> <ul style="list-style-type: none"> сентябрь 2023 года в % к сентябрю 2022 года январь-сентябрь 2023 года в % к январю-сентябрю 2022 года сентябрь 2023 года в % к августу 2023 года 	<p>100,5</p> <p>110,5</p> <p>98,6</p>
3.	<p>Индекс производства по виду экономической деятельности «Добыча полезных ископаемых»</p> <ul style="list-style-type: none"> сентябрь 2023 года в % к сентябрю 2022 года январь-сентябрь 2023 года в % к январю-сентябрю 2022 года сентябрь 2023 года в % к августу 2023 года 	<p>101,0</p> <p>99,8</p> <p>96,8</p>
4.	<p>Индекс производства по виду экономической деятельности «Обрабатывающие производства»</p> <ul style="list-style-type: none"> сентябрь 2023 года в % к сентябрю 2022 года январь-сентябрь 2023 года в % к январю-сентябрю 2022 года сентябрь 2023 года в % к августу 2023 года 	<p>100,4</p> <p>112,8</p> <p>99,0</p>
5.	<p>Индекс производства по виду экономической деятельности «Обеспечение электрической энергией, газом и паром; кондиционирование воздуха»</p> <ul style="list-style-type: none"> сентябрь 2023 года в % к сентябрю 2022 года январь-сентябрь 2023 года в % к январю-сентябрю 2022 года сентябрь 2023 года в % к августу 2023 года 	<p>95,3</p> <p>99,3</p> <p>98,8</p>
6.	<p>Индекс производства по виду экономической деятельности «Водоснабжение; водоотведение, организация сбора и утилизации отходов, деятельность по ликвидации загрязнений»</p> <ul style="list-style-type: none"> сентябрь 2023 года в % к сентябрю 2022 года январь-сентябрь 2023 года в % к январю-сентябрю 2022 года сентябрь 2023 года в % к августу 2023 года 	<p>117,3</p> <p>105,9</p> <p>91,0</p>
7.	<p>Производство электроэнергии за январь-сентябрь 2023 года, млн кВт·ч</p> <ul style="list-style-type: none"> сентябрь 2023 года в % к сентябрю 2022 года январь-сентябрь 2023 года в % к январю-сентябрю 2022 года сентябрь 2023 года в % к августу 2023 года 	<p>20269,0</p> <p>96,5</p> <p>99,9</p> <p>94,7</p>

Продолжение

№ п/п	Наименование показателя	Значение показателя
8.	Объем работ, выполненных по виду экономической деятельности «Строительство», за январь-сентябрь 2023 года, млн рублей в сопоставимых ценах: сентябрь 2023 года в % к сентябрю 2022 года январь-сентябрь 2023 года в % к январю-сентябрю 2022 года сентябрь 2023 года в % к августу 2023 года	154866,3 79,9 99,5 102,9
9.	Ввод в действие жилых домов за январь-сентябрь 2023 года, тыс. м ² общей площади жилых помещений сентябрь 2023 года в % к сентябрю 2022 года январь-сентябрь 2023 года в % к январю-сентябрю 2022 года сентябрь 2023 года в % к августу 2023 года	1625,1 125,8 105,6 159,2
10.	Перевезено грузов автомобильным транспортом организаций всех видов экономической деятельности ²⁾ за январь-сентябрь 2023 года, тыс. тонн сентябрь 2023 года в % к сентябрю 2022 года январь-сентябрь 2023 года в % к январю-сентябрю 2022 года сентябрь 2023 года в % к августу 2023 года	22681,6 106,6 128,5 89,4
11.	Грузооборот автомобильного транспорта организаций всех видов экономической деятельности ²⁾ за январь-сентябрь 2023 года, млн ткм сентябрь 2023 года в % к сентябрю 2022 года январь-сентябрь 2023 года в % к январю-сентябрю 2022 года сентябрь 2023 года в % к августу 2023 года	2548,2 97,0 99,6 92,2
12.	Оборот розничной торговли за январь-сентябрь 2023 года, млн рублей в сопоставимых ценах: сентябрь 2023 года в % к сентябрю 2022 года январь-сентябрь 2023 года в % к январю-сентябрю 2022 года сентябрь 2023 года в % к августу 2023 года	632419,9 110,2 109,6 96,3
13.	Оборот розничной торговли пищевыми продуктами, включая напитки, и табачными изделиями за январь-сентябрь 2023 года, млн рублей в сопоставимых ценах: сентябрь 2023 года в % к сентябрю 2022 года январь-сентябрь 2023 года в % к январю-сентябрю 2022 года сентябрь 2023 года в % к августу 2023 года	284114,8 104,9 106,4 96,1
14.	Оборот розничной торговли непродовольственными товарами за январь-сентябрь 2023 года, млн рублей в сопоставимых ценах: сентябрь 2023 года в % к сентябрю 2022 года январь-сентябрь 2023 года в % к январю-сентябрю 2022 года сентябрь 2023 года в % к августу 2023 года	348305,1 114,4 112,1 96,5

Продолжение

№ п/п	Наименование показателя	Значение показателя
15.	Объем платных услуг населению за январь-сентябрь 2023 года, млн рублей в сопоставимых ценах: сентябрь 2023 года в % к сентябрю 2022 года январь-сентябрь 2023 года в % к январю-сентябрю 2022 года сентябрь 2023 года в % к августу 2023 года	186622,3 103,8 102,2 98,6
16.	Индекс потребительских цен на конец периода сентябрь 2023 года в % к сентябрю 2022 года сентябрь 2023 года в % к августу 2023 года сентябрь 2023 года в % к декабрю 2022 года	 106,0 100,3 104,4
17.	Индекс потребительских цен на продовольственные товары на конец периода сентябрь 2023 года в % к декабрю 2022 года	 103,3
18.	Индекс потребительских цен на непродовольственные товары на конец периода сентябрь 2023 года в % к декабрю 2022 года	 103,5
19.	Индекс потребительских цен на услуги на конец периода сентябрь 2023 года в % к декабрю 2022 года	 107,1
20.	Индексы потребительских цен (тарифов) на отдельные группы жилищно-коммунальных услуг на конец периода, сентябрь 2023 года в % к декабрю 2022 года оплата холодного водоснабжения и водоотведения оплата горячего водоснабжения	 100,0 100,0
21.	Индекс цен на первичном рынке жилья III квартал 2023 года в % ко II кварталу 2023 года III квартал 2023 года в % к IV кварталу 2022 года	 106,2 113,9
22.	Индекс цен на вторичном рынке жилья III квартал 2023 года в % ко II кварталу 2023 года III квартал 2023 года в % к IV кварталу 2022 года	 112,3 115,5
23.	Индекс цен производителей промышленных товаров ³⁾ на конец периода сентябрь 2023 года в % к декабрю 2022 года	 116,0
24.	Индекс цен производителей сельскохозяйственной продукции на конец периода сентябрь 2023 года в % к декабрю 2022 года	 105,9
25.	Сальдированный финансовый результат (прибыль (+) минус убыток (-)) организаций в январе-августе 2023 года ⁴⁾ , млн рублей январь-август 2023 года в % к январю-августу 2022 года ⁵⁾	 +269959 111,4

Продолжение

№ п/п	Наименование показателя	Значение показателя
26.	Прибыль организаций в январе-августе 2023 года ⁴⁾ , млн рублей	325134
	январь-август 2023 года в % к январю-августу 2022 года ⁵⁾	117,5
27.	Доля прибыльных организаций в январе-августе 2023 года ⁴⁾ , в % к общему количеству	75,3
28.	Объем кредиторской задолженности организаций на конец августа 2023 года ⁴⁾ , млн рублей	1141757
	из него объем просроченной кредиторской задолженности	49003
29.	Объем дебиторской задолженности организаций на конец августа 2023 года ⁴⁾ , млн рублей	1094130
	из него объем просроченной дебиторской задолженности	62734
30.	Среднемесячная номинальная начисленная заработная плата работников организаций (без выплат социального характера) за август 2023 года, рублей	55864,9
	август 2023 года в % к августу 2022 года	117,6
	август 2023 года в % к июлю 2023 года	98,4
31.	Среднемесячная номинальная начисленная заработная плата работников организаций (без выплат социального характера) по видам экономической деятельности за август 2023 года: «Сельское, лесное хозяйство, охота, рыболовство и рыбоводство», рублей	44578,6
	август 2023 года в % к августу 2022 года	115,4
	август 2023 года в % к июлю 2023 года	103,5
	«Образование», рублей	29216,8
	август 2023 года в % к августу 2022 года	120,3
	август 2023 года в % к июлю 2023 года	102,1
	«Деятельность в области здравоохранения и социальных услуг», рублей	49810,8
	август 2023 года в % к августу 2022 года	114,2
	август 2023 года в % к июлю 2023 года	96,2
32.	Просроченная задолженность по заработной плате на 1 октября 2023 года ⁶⁾ , тыс. рублей	-
33.	Численность работников, перед которыми имеется просроченная задолженность по заработной плате на 1 октября 2023 года ⁶⁾ , человек	-

Продолжение

№ п/п	Наименование показателя	Значение показателя
34.	Численность рабочей силы (по итогам выборочного обследования среди населения в возрасте 15 лет и старше) в среднем за июнь-сентябрь 2023 года, тыс. человек в том числе: занятые безработные	1861,7 1817,5 44,2
35.	Уровень зарегистрированной безработицы на конец августа 2023 года, %	0,6
36.	Потребность работодателей в работниках, заявленная в государственные учреждения службы занятости населения, на конец августа 2023 года ⁷⁾ , тыс. человек	41,8

¹⁾ Индекс промышленного производства исчисляется по видам деятельности: «Добыча полезных ископаемых», «Обрабатывающие производства», «Обеспечение электрической энергией, газом и паром; кондиционирование воздуха», «Водоснабжение; водоотведение, организация сбора и утилизации отходов, деятельность по ликвидации загрязнений» на основе данных о динамике производства важнейших товаров-представителей (в натуральном или стоимостном выражении). В качестве весов используется структура валовой добавленной стоимости по видам экономической деятельности 2018 базисного года.

²⁾ По данным текущей отчетности организаций, кроме субъектов малого предпринимательства и организаций с численностью до 15 человек, не являющихся субъектами малого предпринимательства.

³⁾ На товары, предназначенные для реализации на внутреннем рынке.

⁴⁾ Информация приведена без учета субъектов малого предпринимательства, кредитных организаций, государственных (муниципальных) учреждений, некредитных финансовых организаций.

⁵⁾ Темп изменения показателя по сравнению с соответствующим периодом предыдущего года рассчитан по сопоставимому кругу организаций в соответствии с методологией бухгалтерского учета; с учетом корректировки данных соответствующего периода предыдущего года, исходя из изменений учетной политики, законодательных актов и др.

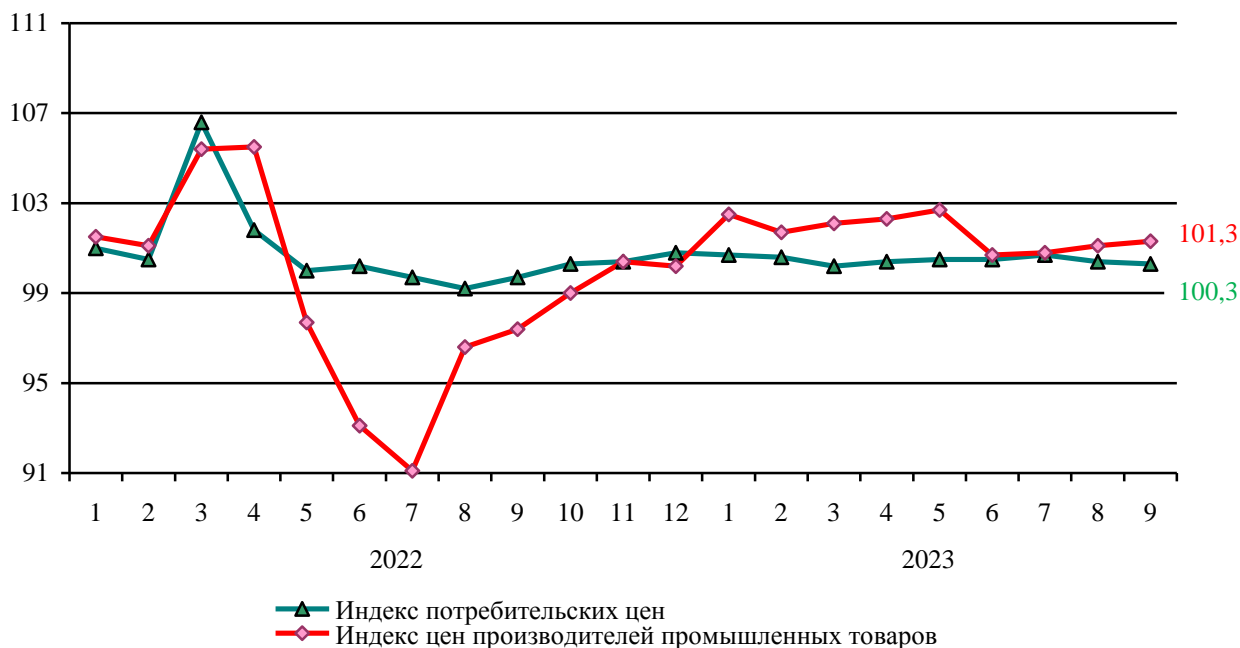
⁶⁾ По кругу наблюдаемых видов экономической деятельности (без субъектов малого предпринимательства).

⁷⁾ По данным Главного управления по труду и занятости населения Челябинской области.

Товары и услуги на потребительском рынке в сентябре 2023 года по сравнению с декабрем 2022 года подорожали на 4,4%. При этом цены на услуги за этот период увеличились на 7,1%, непродовольственные товары - на 3,5%, продовольственные товары - на 3,3%.

В производственном секторе (в сентябре 2023 года по сравнению с декабрем 2022 года) наблюдался рост цен производителей промышленных товаров на 16,0%, тарифов на грузовые перевозки - на 9,7%, цены производителей сельскохозяйственной продукции - на 5,9%.

Индексы потребительских цен и цен производителей промышленных товаров по месяцам (в процентах к предыдущему месяцу)



По итогам выборочного обследования среди населения в возрасте 15 лет и старше численность занятого населения за июль-сентябрь 2023 года по сравнению с аналогичным периодом предыдущего года увеличилась на 3,6% и составила 1817,5 тыс. человек, численность безработных снизилась на 15,5% (44,2 тыс. человек).

Численность рабочей силы¹⁾ (тысяч человек)



¹⁾ По итогам выборочного обследования среди населения в возрасте 15 лет и старше; в среднем за три месяца (за отчетный и два предыдущих).

По данным Главного управления по труду и занятости населения Челябинской области на конец сентября 2023 года численность безработных снизилась на 35,6% по сравнению с соответствующим периодом предыдущего года и составила 10,3 тыс. человек.

Потребность работодателей в работниках, заявленная в государственные учреждения службы занятости, на конец сентября 2023 года составила 41,8 тыс. человек, что на 13,6% больше, чем на конец сентября 2022 года.

Соотношение численности безработных, состоящих на учете в государственных учреждениях службы занятости населения, и потребности работодателей в работниках, заявленной в государственные учреждения службы занятости населения¹⁾
(на конец месяца; тысяч человек)



¹⁾ Данные Главного управления по труду и занятости населения Челябинской области.